








Agrar-Erzeugerpreise – Woche bis: 27. July 2014

Weizen	Produkt	Aktuell (EUR/t)	Vorwoche (EUR/t)	Veränderung (EUR/t)	Veränderung (%)	Trend
	A-Weizen	155,59 EUR/t	161,22 EUR/t	-5,63 EUR/t	-3,62 %	
	Brotweizen	155,65 EUR/t	158,38 EUR/t	-2,73 EUR/t	-1,75 %	
	Futterweizen	147,26 EUR/t	150,64 EUR/t	-3,38 EUR/t	-2,30 %	
	Eliteweizen	164,16 EUR/t	171,22 EUR/t	-7,06 EUR/t	-4,30 %	

Mais	Produkt	Aktuell (EUR/t)	Vorwoche (EUR/t)	Veränderung (EUR/t)	Veränderung (%)	Trend
	Körnermais	143,00 EUR/t	182,67 EUR/t	-39,67 EUR/t	-27,74 %	

Gerste	Produkt	Aktuell (EUR/t)	Vorwoche (EUR/t)	Veränderung (EUR/t)	Veränderung (%)	Trend
	Futtergerste	137,63 EUR/t	142,36 EUR/t	-4,73 EUR/t	-3,44 %	
	Braugerste	173,72 EUR/t	177,31 EUR/t	-3,59 EUR/t	-2,07 %	

Roggen	Produkt	Aktuell (EUR/t)	Vorwoche (EUR/t)	Veränderung (EUR/t)	Veränderung (%)	Trend
	Brotroggen	132,84 EUR/t	136,20 EUR/t	-3,36 EUR/t	-2,53 %	

Raps	Produkt	Aktuell (EUR/t)	Vorwoche (EUR/t)	Veränderung (EUR/t)	Veränderung (%)	Trend
	Raps	291,03 EUR/t	308,90 EUR/t	-17,87 EUR/t	-6,14 %	

Quelle: Agrarmarkt Informations-Gesellschaft mbH